

SCOOP SKY スタジオ用 Studio



E39 Base

品名 Lamp Type	定格電圧(V) Rated Voltage	消費電力(W) Power Consumption	寸法(mm) Dimensions			全光束(lm) Light Output	色温度(K) CCT	定格寿命(h) Rated Life	フィラメント タイプ Filament Type	点灯方向 Burning Position	Fig. No.
			A	B	C						
スコープ 100V 500W	100	500	110	232	177	11500	3200	30	C-7A	BU	1
スカイ 100V 1000W	100	1000	165	350	255	-	3100	30	C-7A	BU	2
スコープ 100V 1000W	100	1000	165	350	255	22500	3200	50	C-7A	BU	1
スコープ 100V 2000W	100	2000	165	350	255	44000	3200	60	C-5	BU	1

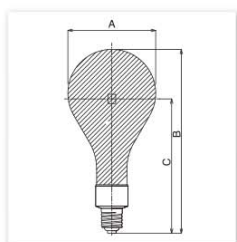


Fig.1

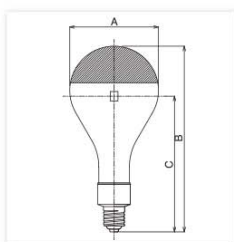


Fig.2

REFLECTOR 写真用 Photographic

E26 Base (集光型 Narrow Beam)



品名 Lamp Type	定格電圧(V) Rated Voltage	消費電力(W) Power Consumption	寸法(mm) Dimensions		全光束(lm) Light Output	色温度(K) CCT	定格寿命(h) Rated Life	フィラメント タイプ Filament Type	点灯方向 Burning Position	Fig. No.
			A	B						
RS80 100V 150W	100	150	80	125	2400	3100	25	C-9	ANY	1
RS100 100V 150WC	100	150	100	135	2400	3100	25	C-9	ANY	1
RS110 100V 300WC	100	300	110	150	5400	3200	30	C-9	ANY	1
RS127 100V 500WC	100	500	127	170	9500	3200	30	C-9	ANY	1

E26 Base (散光型 Wide Beam)

品名 Lamp Type	定格電圧(V) Rated Voltage	消費電力(W) Power Consumption	寸法(mm) Dimensions		全光束(lm) Light Output	色温度(K) CCT	定格寿命(h) Rated Life	フィラメント タイプ Filament Type	点灯方向 Burning Position	Fig. No.
			A	B						
RF80 100V 150W	100	150	80	125	2400	3100	25	C-9	ANY	1
RF100 100V 150WC	100	150	100	135	2400	3100	25	C-9	ANY	1
RF110 100V 300WC	100	300	110	150	5200	3200	30	C-9	ANY	1
RF127 100V 500WC	100	500	127	170	9000	3200	30	C-9	ANY	1
CRF127 100V 500W	100	500	127	170	3400	5000	10	C-9	ANY	1

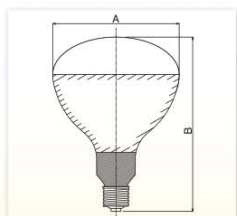


Fig.1